

BUILDING

BRIDGES

BUILDING BRIDGES

# BUILDING BRIDGES

## INHALT

- 01 Darauf bauen wir**  
Innovationen, KI-gestützte Interoperabilität, Service –  
Das zeichnet uns aus
- 02 Das bieten wir**  
Von der radiologischen Befundung über die KI-Integration bis  
zur digitalen Patienteninformation: Unser Lösungsspektrum
- 03 Daran arbeiten wir**  
Ihre Brücke in die Zukunft:  
Unsere neue cloudbasierte Infrastruktur
- 04 Das sind wir**  
Auf einen Blick: Ihre Ansprechpartner im Vertrieb

# EDITORIAL

Liebe Entscheiderinnen und Entscheider,

seit dem Jahr 2000 steht VISUS für erstklassige Software zur Befundung und Archivierung medizinischer Daten. Seit jeher ist es unsere Mission, Ihren Workflow so zu erleichtern, dass Sie sich auf das Wesentliche konzentrieren können: die Patientenversorgung. Mit Lösungen, die auf international anerkannten Standards basieren und auf Interoperabilität setzen, digitalisieren und vernetzen wir das Gesundheitswesen.

JiveX Enterprise PACS ist die marktführende Lösung für die radiologische Bildbefundung in Deutschland und weltweit in über 40 Ländern im Einsatz. JiveX Healthcare Content Management bietet Ihnen eine anbieter-unabhängige und zukunftsweisende Technologie für Datenmanagement, -verteilung und rechtssichere Archivierung. Jetzt schreiben wir das nächste Kapitel unserer Geschichte: mit einer modularen, skalierbaren und wartungsarmen Infrastruktur, die Daten und Menschen zusammenbringt.

Dabei profitieren wir als Teil der CompuGroupMedical (CGM) von der Innovationskraft eines Konzerns, der unser Produktportfolio um sinnvolle Lösungen erweitert. Auf eines können Sie sich dabei stets verlassen: Wir nehmen unsere Aufgabe persönlich – mit kompetentem Support und ohne externe Hotlines oder Chatbots.



**Andreas Kaysler**

General Manager



**Dr. Axel Crasemann**

Vice President Product Management

Seit jeher ist es  
unsere Mission,  
Ihren Workflow zu erleichtern.

# DARAUf BAUEN WIR

## German Engineering seit 2000

Mit VISUS machen Sie keine Experimente. Dank fundiertem deutschen Softwareengineering und jahrzehntelanger Erfahrung bieten wir Ihnen Lösungen, die Performanz und Zuverlässigkeit verbinden und zugleich höchsten Sicherheitsanforderungen genügen.

## Service im Mittelpunkt

Ob im Helpdesk, im Consulting oder im Projektmanagement: Die Services bilden den größten Unternehmensbereich von VISUS. Bei uns erhalten Sie einen persönlichen Ansprechpartner, der Ihr Anliegen in der Regel von Anfang bis Ende begleitet. Denn wir sind überzeugt: Inhaltliche Fragen lassen sich auch weiterhin am besten von Mensch zu Mensch klären.

## Innovation mit hohem Nutzwert

Viele langjährige Partnerschaften sind der beste Beweis: Wir wissen, was sich Healthcare Professionals wünschen und was den Gesundheitsmarkt bewegt. Innovation ist für uns nie Selbstzweck, sondern dient dem Ziel, wachsende Bedürfnisse organisch und flexibel zu erfüllen.


## Interoperabilität und Standards

Unsere JiveX Lösungen basieren auf international anerkannten Standards wie DICOM, IHE, HL7 und FHIR und garantieren so optimale Interoperabilität und Skalierbarkeit. In Gremien und Verbänden engagieren wir uns an führender Stelle für die Weiterentwicklung dieser Standards, aktuell etwa im Hinblick auf die Integration von KI oder für den Europäischen Gesundheitsdatenraum (EHDS). Die hier entwickelten Profile setzen wir frühzeitig, stringent und mit höchster Fachkompetenz um.

## Starke Netzwerke

Als Technologiepartner von connectMT® bieten wir Ihnen Zugang zu einem der größten Radiologie-Netzwerke Europas (über 700 angeschlossene Institute) inklusive selbstverständlicher Integration eines KI-Marktplatzes. Dank zahlreicher Vertriebspartner sind wir auch auf internationalen Märkten erfolgreich. Und mit der Schlagkraft des CGM-Konzerns im Rücken gestalten wir zukunftsfähige Innovationen.

# DAS BIETEN WIR




## Radiologische Befundung

**JiveX Enterprise PACS** ist die deutschlandweit führende und vielfach ausgezeichnete Lösung, um die Befundung radiologischer Bilddaten effizient, sicher und auf die jeweiligen Fragestellungen abgestimmt durchzuführen. **JiveX Enterprise PACS** bietet Ihnen eine herstellerneutrale Integration unter Verwendung standardisierter Schnittstellen sowie zahlreiche Möglichkeiten für vernetzte Szenarien und interdisziplinäres Arbeiten. Eine hohe Funktionstiefe und -vielfalt unterstützt die verlässliche Beantwortung diagnostischer Fragestellungen, der hohe Individualisierungsgrad garantiert maximale Anwenderfreundlichkeit. So können Sie das System nach Ihren Bedürfnissen konfigurieren und nutzen.



## Daten managen und kommunizieren

Das **JiveX Healthcare Content Management (HCM)** vereint alle medizinischen Informationen auf einen Blick. Es bietet die sichere Konsolidierung und herstellerneutrale Archivierung medizinischer Daten – standardkonform nach **DICOM, PDF/A, HL7 und CDA**. Intelligente Werkzeuge ermöglichen eine fall- und patientenbezogene Sicht sowie eine einrichtungübergreifende Kommunikation via IHE-XDS. Dank der nahtlosen EPA-Anbindung, der Einhaltung der Vorgaben von **ISiK Stufe 3** (Modul Dokumentenaustausch) und der Erfüllung des neuen **DLX-Standards** für die digitale Übergabe radiologischer Bilddaten sind Sie zukunftssicher aufgestellt.




## Mammografie mit KI-Integration

Der **JiveX Diagnostic Mammo Client** passt sich mit Hilfe von zahlreichen Zusatzfunktionen den Prozessen sowie den Befundungsgewohnheiten und -erfordernissen in Brustzentren oder Screening-Einheiten an und erlaubt ein ebenso präzises wie strukturiertes Bildmanagement. Dabei können sowohl Mammografie- als auch Tomosynthesedaten befundet und verwaltet werden. Dank der Kooperation mit dem KI-Anbieter **Lunit Cancer Screening** profitieren Sie außerdem von der Integration **der Lunit IN-SIGHT Breast Suite für 2D-MMG-Mammografie** (seit Anfang 2025 offiziell als unabhängiger Zweitbefunder gemäß MDR zugelassen) und 3D-(DBT)-Mammografie. Die Zweitmeinung der KI erhalten Sie direkt in JiveX Workflow und in Echtzeit. Zur Qualitäts- und Effizienzsteigerung trägt auch die automatische Vorbewertung und Priorisierung von Untersuchungen bei.

## Sektorübergreifender Datenaustausch

Mit JiveX können Sie medizinische Daten auch sektorübergreifend bereitstellen. Die Verwendung von Standards wie **IHE XDS** oder **FHIR** garantiert Herstellerneutralität und volle Flexibilität. Die Einbindung in vorhandene Portallösungen ist naht- und problemlos möglich. Für Gesundheitseinrichtungen, die medizinische Daten von extern empfangen möchten, kann das **Portal JiveX Upload** einfach auf der eigenen Website integriert werden. Ein weiterer Vorteil: Die Daten werden zunächst auf einem VISUS Server überprüft, ehe sie in Ihr Primärsystem gelangen. Und dank JiveX Link Share können Sie große Datenmengen über einen Link oder QR-Code sowohl Zuweisern als auch Patientinnen und Patienten zur Verfügung stellen – ähnlich wie Downloadlinks im Consumerbereich, aber auf dem Sicherheitsniveau, das sensible Daten erfordern.




## Status Monitoring & Langzeitarchivierung

Unser **JiveX Status Monitoring** hilft Ihnen dabei, die wirklich wichtigen Parameter schnell zu überblicken. Auf Wunsch übernehmen wir zusätzlich die proaktive Überwachung relevanter Systemparameter sowie Service- und Wartungsarbeiten – und entlasten Ihre IT-Fachkräfte.

# MEHRWERT DURCH SYNERGIEN


## Produktlösungen made by CGM

Dank der Integration in die CGM-Produktwelt können wir für Sie ein maßgeschneidertes Paket schnüren, das unser Kernportfolio um sinnvolle Features ergänzt, die optimal auf die JiveX Lösungen abgestimmt sind. Hier einige Beispiele.



### Das WhatsApp der Medizin

Der **CGM TI-Messenger** ist die Messengerlösung für alle in der Telematikinfrastruktur – natürlich gematik-zertifiziert und DSGVO-konform. Egal ob Nachrichten, Bilder oder Dateien: Mit dem TI-Messenger chatten Sie in Echtzeit aus JiveX Enterprise PACS und können dabei sektorübergreifend auf alle im TI-Messenger hinterlegten Adressen zurückgreifen. Mit diesem Tool sparen Sie im Alltag Zeit – und können im Notfall Leben retten.



### Das Ende der Zettelwirtschaft

Der Patienteninformations- und Unterschriftenprozess ist zeitraubend und papierlastig. Mit **AmbulApps** können Sie viele analoge Dokumentenprozesse digital umsetzen, etwa Patientenaufnahme, Aufklärungsbögen, Zufriedenheitsbefragungen oder Statistiken. Dabei können Nutzende aus rund 1.000 rechtssicheren Vorlagen von Perimed auswählen und diese an ihr individuelles Layout anpassen. Der **Extra-Vorteil für VISUS Kundinnen und Kunden**: Die in AmbulApps generierten Dokumente werden direkt in unsere Systeme importiert – im JiveX HCM sogar gleich kategorisiert an der richtigen Stelle.



### Radiologische Bilddaten im Patientenportal

Patientinnen und Patienten möchten aktiv am Behandlungsprozess teilnehmen. Und **m.Doc** macht es möglich. Zum Beispiel mit dem Chatbot, der Menschen durch ihre Patient Journey begleitet. Der Chatbot ist ein integraler Bestandteil des **m.Doc Patientenportals**, bietet Hilfestellung bei der Nutzung und stellt ergänzende Informationen bereit. Besonders komfortabel: Patientinnen und Patienten, die das m.Doc Patientenportal nutzen, können ihre radiologischen Bilddaten direkt aus JiveX Enterprise PACS aufrufen und ansehen – ein branchenweit einmaliges Feature.

# DIE BRÜCKE IN DIE ZUKUNFT

Radiologische IT und das Content Management haben sich in den vergangenen Jahren kontinuierlich weiterentwickelt: von der reinen Archivierung hin zur integrierten Informationsverarbeitung. Nun ist es Zeit für ein weiteres Kapitel: weg von linearen Workflows und getrennten Systemen – hin zu einer Infrastruktur, die Daten intelligent verknüpft, strukturiert bereitstellt und in Entscheidungsprozesse einbindet. Wir bringen die Zukunft auf den Weg. Unser Arbeitstitel dafür lautet „Projekt HALO“.

Noch befindet sich „Projekt HALO“ in der Entwicklung, die ersten Eckpfeiler stehen aber bereits fest: So konzipieren wir die neue Infrastruktur auf Basis der bewährten JiveX-Lösungen als Software as a Service (SaaS) konzipiert. Damit ermöglichen wir verschiedenste Einsatzszenarien: von der punktuellen Schnittstellen-Anbindung für Einzelinstitute über komplexe Befundungs- und Archivierungsprozesse in Klinik-Netzwerke bis hin zu KI-gestützten Datenanalysen.

## Ein System, das mitwächst

„Projekt HALO“ ist eine Brücke in die Zukunft. Wie schnell und in welchem Umfang Sie diesen Weg beschreiten, entscheiden Sie. Zwar ist die Architektur des Systems cloudbasiert, um für ortsunabhängige Zugriffe, stabile Prozesse und eine verlässlich hohe Performance auch bei großen Datenmengen oder paralleler Nutzung zu sorgen. Doch weil wir wissen, dass der vollständige Umstieg nicht für jeden Kunden in Frage kommt, lassen sich mit den kommenden Plattformlösungen auch hybride Umgebungen gestalten – z. B. als Ergänzung eines lokalen Archivs. Damit ist es Ihre Brücke in die Zukunft.

„Projekt HALO“ ist ein offenes Ökosystem – nicht zuletzt deshalb, um zukünftig die nahtlose Integration von KI-Partnern direkt in Ihren gewohnten Befund-Workflow zu ermöglichen. KI unterstützt bei der Sichtung großer Bildmengen, markiert Auffälligkeiten, generiert strukturierte Vorschläge – ohne, dass Sie Entscheidungsautonomie abgeben. Die Resultate werden standardkonform konsolidiert bereitgestellt und unmittelbar nachvollziehbar im Viewer eingebunden. Zusätzlich erleichtern Spracherkennung und automatisierte Befundstrukturierung den Befundprozess.

Die Datenbasis ermöglicht die Verknüpfung mit Vorfällen, Voruntersuchungen oder externen Datenquellen. Die Integration des TI-Messengers und der Zugang zum Patientenportal schließen die Schleifen zwischen Untersuchung, Kommunikation und Weitergabe. Zudem wird das neue System nicht auf rein radiologische Daten beschränkt sein. Das Ziel: eine signifikante Reduktion des administrativen Aufwands bei gleichzeitiger Maximierung der Kollaboration.

Die Zukunft der radiologischen und klinischen IT liegt in den Mehrwerten, die relevante Verbindungen schaffen – zwischen Menschen, Daten und Entscheidungen. Unser Ziel ist es, mit „Projekt HALO“ die technologische Basis dafür zu schaffen. Und übrigens: Wir arbeiten nicht nur an der neuen Software – wir arbeiten auch an ihrem finalen Namen. Sie werden ihn sicher bald erfahren...

## Hoher Praxisnutzen

**Für Radiologinnen und Radiologen, für alle medizinischen Fachkräfte und für administrative Fachabteilungen bedeutet das konkret:**

- weniger Zeitaufwand für wiederkehrende Tätigkeiten
- reduzierte Betriebsaufwendungen
- Skalierbarkeit der Systeme
- strukturell aufbereitete, KI-gestützte Entscheidungsvorschläge
- einheitliche, ortsunabhängige Zugriffe auf Befunde, Bilder und Kontextdaten
- hohe Systemperformance, auch bei komplexen Fällen und parallelen Nutzerinnen und Nutzern
- nahtlose Anbindung an Patientenkommunikation und Zuweisungsprozesse
- transparente Datenflüsse ohne Verlust an Kontrolle

# DAS SIND WIR

SALES EXPERTEN

„Unsere Kunden profitieren vom Zusammenspiel exzellenter Software und dem Portfolio eines globalen E-Health-Leaders.“

Christian Rußmann, Vice President Specialist Sales CGM

BUILDING BRIDGES



## Christian Rußmann

Vice President  
Specialist Sales CGM

christian.russmann@visus.com  
m +49 175 3573680



## Frank Eckelhart

Key Account Manager  
Gebiet Süd/CH/L

frank.eckelhart@visus.com  
m +49 170 7360090



## Timm Zengel

Key Account Manager  
Gebiet Mitte

timm.zengel@visus.com  
m +49 160 4666825



## Stefan Brinkmann

Key Account Manager  
Gebiet Nord West

stefan.brinkmann@visus.com  
m +49 171 8339454



## Hendrik Sánchez

Key Account Manager  
Gebiet Nord-Ost & Österreich

hendrik.sanchez@visus.com  
m +49 151 24198983



## Nicolas Fey

Key Account Manager  
Gebiet Nord

nicolas.fey@visus.com  
m +49 175 9560892

# ZAHLEN, DATEN, FAKTEN

## Produktlösungen made in Bochum

Uns inspiriert Gesundheit – Wir wissen, dass Gesundheit uns alle betrifft. Uns persönlich. Unsere Familien. Unsere Freunde. Darum wollen wir mit all unserem Können und unserem Engagement einen wesentlichen Beitrag dazu leisten, die Gesundheit von uns allen positiv zu beeinflussen.

**40+**

VISUS ist in über 40 Ländern weltweit vertreten

**1.500+**

Mehr als 1.500 Kunden vertrauen auf VISUS

**900+**

In über 900 Krankenhäusern rund um den Globus sind JiveX Lösungen im Einsatz

**600+**

Arztpraxen nutzen VISUS Produkte

**6**

Beim IHE-Connectathon Europe IHE 2025 erhielten unsere Systeme gleich sechs Qualitätssiegel der IHE für Konnektivität

**200+**

Gut 200 Mitarbeitende sind bei VISUS für Sie da – rund 60 davon im Service



BUILDING BRIDGES

VISUS Health IT GmbH  
ein Unternehmen der CompuGroup Medical SE & Co. KGaA  
Gesundheitscampus-Süd 15 | 44801 Bochum | Deutschland

**[www.visus.com](http://www.visus.com)**